

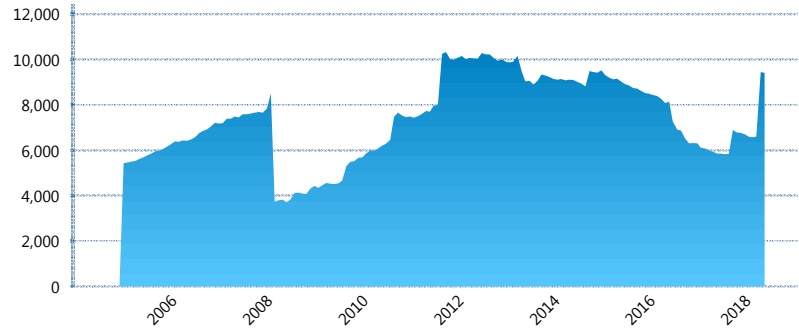
### I. INFORMACIÓN FINANCIERA

#### I) Detalles del Fondo

Detalles del Fondo	
Razón Social	Principal Siefore 1, S.A. de C.V.
Inicio de Operaciones	23/09/2004
Tipo de Fondo	Básica
Clave Bolsa	APRINB1
Activos Administrados *	9,404
ISIN	MX54AP0A0022
Comisión Anual	1.07%
Administrador	Principal Afore, S.A. de C.V.
Director General	C. Mariano Alejandro Ugarte del Solar
Presidente del Consejo	C. Alejandro Elizondo Rodríguez

#### Activos Administrados \*

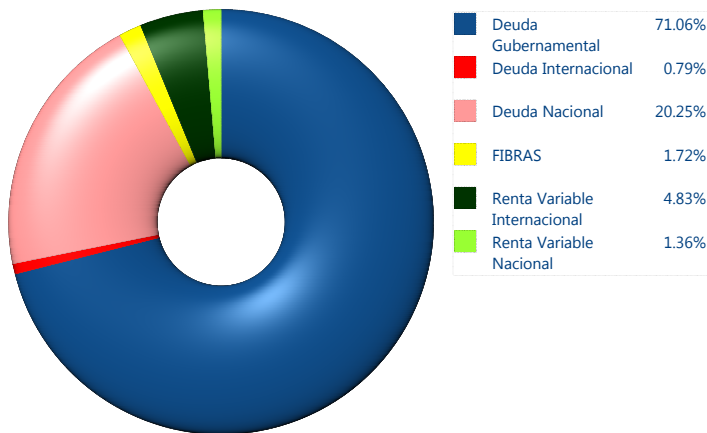
\$9,404



\*Cifras en millones de pesos

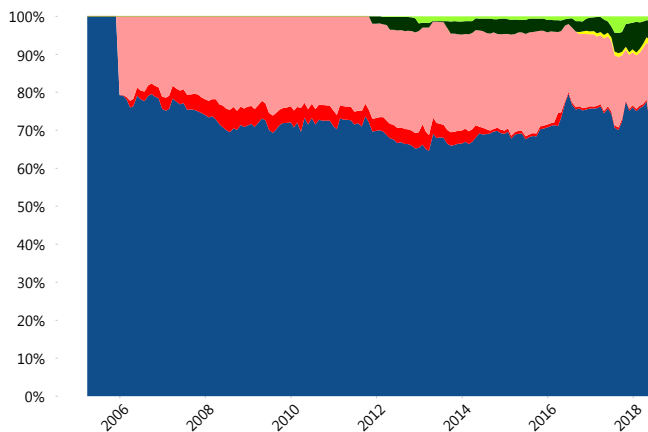
Contiene el efecto de fusiones, cortes transversales y transferencias por edad. Para mayor información consultar: <http://www.consar.gob.mx/gobmx/Aplicativo/Factsheets/EC/ECSAR.pdf>

#### II) Inversiones



Tipo de Instrumento		Principal (SB1)	Sistema Básicas 1**
Renta Variable Nacional	Renta Variable Nacional	1.36%	2.32%
	<b>Total</b>	<b>1.36%</b>	<b>2.32%</b>
Renta Variable Internacional	Renta Variable Internacional	4.83%	5.11%
	<b>Total</b>	<b>4.83%</b>	<b>5.11%</b>
FIBRAS	FIBRAS	1.72%	1.74%
	<b>Total</b>	<b>1.72%</b>	<b>1.74%</b>
Deuda Nacional	Aerolíneas	0.00%	0.12%
	Alimentos	0.87%	0.61%
	Automotriz	0.21%	0.13%
	Banca de Desarrollo	0.34%	2.20%
	Bancario	1.84%	1.33%
	Bebidas	0.65%	0.73%
	Cemento	0.06%	0.03%
	Centros Comerciales	0.00%	0.08%
	Consumo	0.26%	0.42%
	Empresas Productivas del Estado	1.44%	4.61%
	Estados	0.00%	1.24%
	Europesos	2.16%	2.77%
	Grupos Industriales	1.42%	0.72%
	Infraestructura	5.96%	5.18%
	Inmobiliario	0.00%	0.01%
	OTROS	1.13%	1.19%
Papel	0.00%	0.17%	
Serv. Financieros	0.19%	0.42%	
Telecom	1.37%	0.99%	
Transporte	0.29%	0.39%	
Vivienda	2.04%	2.59%	
<b>Total</b>	<b>20.25%</b>	<b>25.93%</b>	
Deuda Internacional	Deuda Internacional	0.79%	1.36%
	<b>Total</b>	<b>0.79%</b>	<b>1.36%</b>
Deuda Gubernamental	BONDES	0.00%	0.27%
	BONOS	15.09%	9.25%
	BPA182	3.67%	2.40%
	BPAT	0.04%	0.00%
	CBIC	1.28%	4.79%
	CETES	2.13%	3.08%
	UDIBONO	46.38%	42.03%
	UMS	0.22%	0.56%
	REPORTO	2.22%	1.16%
	<b>Total</b>	<b>71.06%</b>	<b>63.54%</b>
	<b>Total</b>	<b>100.00%</b>	<b>100.00%</b>

#### Evolución de Inversiones



\*\*Considera las inversiones de todo el grupo de SIEFORES Básicas 1 Cifras al cierre de junio de 2018

### III) Desempeño

#### Rendimiento Bolsa

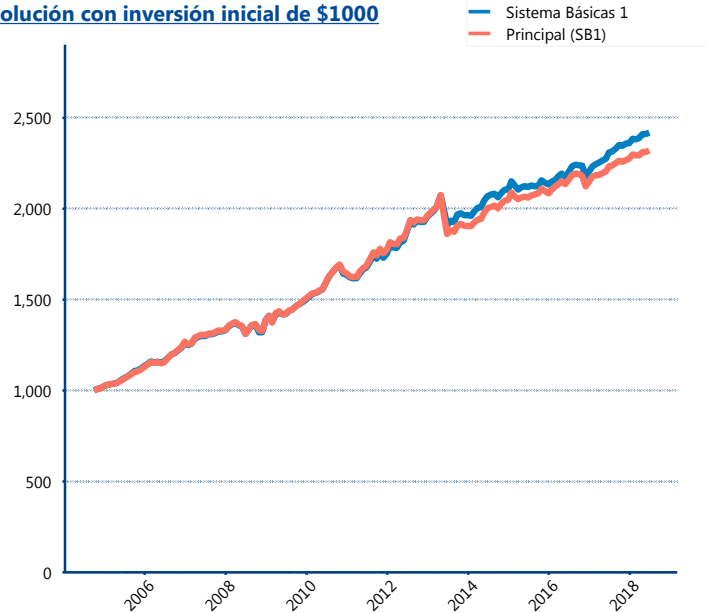
Tipo	Principal (SB1)	Sistema Básicas 1
1 año	4.09%	4.99%
2 años	3.73%	4.89%
3 años	4.06%	4.54%
5 años	4.33%	4.68%

#### Indicador de Rendimiento Neto

Siefore	IRN %
Inbursa (SB1)	5.09%
Profuturo (SB1)	4.42%
PensionISSSTE (SB1)	4.40%
Azteca (SB1)	4.35%
Coppel (SB1)	4.17%
XXI-Banorte (SB1)	4.04%
Citibanamex (SB1)	3.91%
<b>Principal (SB1)</b>	<b>3.69%</b>
SURA (SB1)	3.58%
Invercap (SB1)	3.51%

Promedio Simple	4.12 %
Promedio Ponderado	4.11 %

#### Evolución con inversión inicial de \$1000



Construido con el precio de la Siefore registrado en la Bolsa Mexicana de Valores

### IV) Medidas de sensibilidad y riesgos

#### Evolución del Plazo Promedio Ponderado

